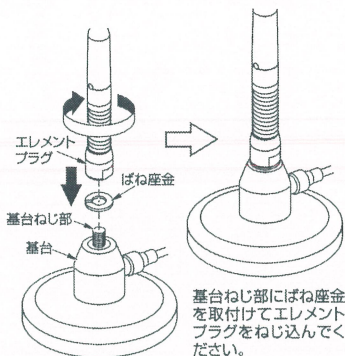


# 取付方法



## ●取付注意点

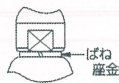
ばね座金がしっかりとつぶれていることをご確認ください。

## エレメントの取付時の注意点

悪い例 ×



良い例 ○



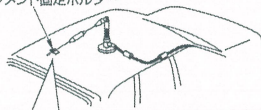
ばね座金がしっかりとつぶれ、各部品間に隙間が無いことをご確認ください。(上図参照)

推奨締付トルク:  
250~400N·cm  
(2.5~4N·m)

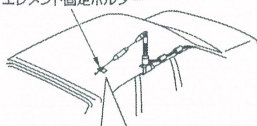
※500N·cm (5N·m) 以上で締付けた場合、ねじが破損する恐れがございますので、ご注意ください。

## ●エレメント可倒方法

エレメント固定ホルダー



エレメント固定ホルダー



ゴムトップ

エレメント固定ホルダー



エレメント

エレメントの倒す方向が決まったら、図のようにゴムトップ下部のエレメント先端をエレメント固定ホルダーの引っ掛かる位置で、車体に貼付けてください。

# 日本アンテナ株式会社

本社 / 〒116-8561 東京都荒川区西尾久7-49-8 ☎ (03) 3893-5221 (大代)

※製品改良のため、仕様、外観の一部を予告なく変更することがあります。

CM-P500-J38-02 平成21年10月